


Projeto Nota Fiscal Eletrônica



Nota Técnica 2007/005

**Divulga Manual de Integração do Contribuinte -
versão 2.03**



Novembro-2007



1. Resumo

Divulga Manual de Integração do Contribuinte - versão 2.0.3., com as alterações necessárias para a implementação do Sistema de Contingência do Ambiente Nacional (SCAN) descritas no Manual de Contingência versão 5.01.

2. Identificação e vigência do Manual de Integração do Contribuinte

Versão do Manual de Integração do Contribuinte	2.03
Chave de codificação digital MD5 do Manual	dd6e8e517178548f47c29018a3b214f1
Data de publicação	30/11/2007
Data prevista para entrada em homologação	28/02/2008
Data prevista para entrada em produção	24/03/2008



3. Alterações no leiaute da NF-e

3.1 Campo tpEmis (página 90)

Acréscimo do valor '3' como conteúdo válido do campo **tpEmis** do leiaute da Nota Fiscal eletrônica, que passa a aceitar a seguinte codificação para identificar a forma de emissão da NF-e:

- **1 – Normal** - emissão normal com transmissão da NF-e para a SEFAZ de origem;
- **2 – Contingência off-line** – emissão em contingência, com impressão do DANFE em formulário de segurança e posterior transmissão da NF-e para a SEFAZ de origem quando sanado os problemas técnicos que motivaram a adoção da contingência;
- **3 – Contingência SCAN** – emissão em contingência no Sistema de Contingência do Ambiente Nacional – SCAN;

Alterado de:

26	B22	tpEmis	Forma de Emissão da NF-e	E	B01	N	1-1	1		1-Normal/ 2-Contingência
----	-----	--------	--------------------------	---	-----	---	-----	---	--	--------------------------

Para:

26	B22	tpEmis	Forma de Emissão da NF-e	E	B01	N	1-1	1		1 – Normal - emissão normal com transmissão on-line da NF-e para a SEFAZ de origem; 2 – Contingência off-line – emissão em contingência, com impressão do DANFE em formulário de segurança e posterior transmissão da NF-e para a SEFAZ de origem quando sanados os problemas técnicos que motivaram a adoção da contingência; 3 – Contingência SCAN – emissão em contingência no Sistema de Contingência do Ambiente Nacional –
----	-----	--------	--------------------------	---	-----	---	-----	---	--	---



SCAN;

3.2 Campo cNF (página 87)

Redução do tamanho do campo **cNF** de 9 para 8 posições para permitir a inclusão do campo **tpEmis** na chave de acesso da NF-e sem alteração do tamanho do chave.

Alterado de:

7	B03	cNF	Código Numérico que compõe a Chave de Acesso	E	B01	N	1-1	9		Código numérico que compõe a Chave de Acesso. Número aleatório gerado pelo emitente para cada NF-e para evitar acessos indevidos da NF-e.
---	-----	-----	--	---	-----	---	-----	---	--	---

Para:

7	B03	cNF	Código Numérico que compõe a Chave de Acesso	E	B01	N	1-1	8		Código numérico que compõe a Chave de Acesso. Número aleatório gerado pelo emitente para cada NF-e para evitar acessos indevidos da NF-e. O tamanho do campo foi reduzido para oito posições para possibilitar a inclusão do campo tpEmis na composição da chave de acesso da NF-e.
---	-----	-----	--	---	-----	---	-----	---	--	--

3.3 Campo fone (página 92)

Aumento do tamanho do campo **fone** de 10 para 11 posições



Alterado de:

45	C16	fone	Telefone	E	C05	N	0-1	1-10		Preencher com Código DDD + número do telefone.
----	-----	------	----------	---	-----	---	-----	------	--	--

Para:

45	C16	Fone	Telefone	E	C05	N	0-1	1-11		Preencher com Código DDD + número do telefone.
----	-----	------	----------	---	-----	---	-----	------	--	--

3.4 Campo RENAAM (página 99)

Alteração tipo do campo **RENAVAM** para caractere.

Alterado de:

143	J15	RENAVAM	RENAVAM	E	J01	N	0-1	9		Não informar a TAG na exportação.
-----	-----	---------	---------	---	-----	---	-----	---	--	-----------------------------------

Para:

143	J15	RENAVAM	RENAVAM	E	J01	C	0-1	9		Não informar a TAG na exportação.
-----	-----	---------	---------	---	-----	---	-----	---	--	-----------------------------------



3.5 Campo infAdFisco (página 121)

Aumento do tamanho do campo *infAdFisco* de 256 para 2.000 posições

Alterado de:

400	Z02	infAdFisco	Informações Adicionais de Interesse do Fisco	E	Z01	C	0-1	1-256		
-----	-----	------------	--	---	-----	---	-----	-------	--	--

Para:

400	Z02	infAdFisco	Informações Adicionais de Interesse do Fisco	E	Z01	C	0-1	1-2000		
-----	-----	------------	--	---	-----	---	-----	--------	--	--

3.6 Item 5 do Leiaute da NF-e (página 129)

O item 5 que trata da chave de acesso da NF-e foi eliminado.



4. Alteração da chave de Acesso

4.1 Alterações na composição da chave de acesso da NF-e (página 69)

A composição da chave de acesso está sendo alterada com o acréscimo do campo **tpEmis** (forma de emissão da NF-e) na chave de acesso, com a redução do tamanho do campo **cNF** (código numérico da NF-e) para 8 posições.

Alterado de:

5.4 Chave de Acesso da NF-e

A Chave de Acesso da Nota Fiscal Eletrônica é representada por uma seqüência de 44 caracteres numéricos, representados da seguinte forma:

	Código da UF	AAMM da emissão	CNPJ do Emitente	Modelo	Série	Número da NF-e	Código Numérico	DV
Quantidade de caracteres	02	04	14	02	03	09	09	01

A Chave de Acesso da Nota Fiscal eletrônica não existe como a seqüência acima descrita no leiaute da NF-e, devendo ser composta pelos seguintes campos que se encontram dispersos no leiaute da NF-e (vide Anexo D):

- **cUF** - Código da UF do emitente do Documento Fiscal
- **AAMM** - Ano e Mês de emissão da NF-e
- **CNPJ** - CNPJ do emitente
- **mod** - Modelo do Documento Fiscal
- **serie** - Série do Documento Fiscal
- **nNF** - Número do Documento Fiscal
- **cNF** - Código Numérico que compõe a Chave de Acesso
- **cDV** - Dígito Verificador da Chave de Acesso

Para:

5.4 Chave de Acesso da NF-e

Até a versão 1.10 do layout da NF-e, a Chave de Acesso da Nota Fiscal Eletrônica é representada por uma seqüência de 44 caracteres numéricos, representados da seguinte forma:

	Código da UF	AAMM da emissão	CNPJ do Emitente	Modelo	Série	Número da NF-e	Código Numérico	DV
Quantidade de caracteres	02	04	14	02	03	09	09	01



A Chave de Acesso da Nota Fiscal eletrônica não existe como a seqüência acima descrita no leiaute da NF-e, devendo ser composta pelos seguintes campos que se encontram dispersos no leiaute da NF-e (vide Anexo I):

- **cUF** - Código da UF do emitente do Documento Fiscal
- **AAMM** - Ano e Mês de emissão da NF-e
- **CNPJ** - CNPJ do emitente
- **mod** - Modelo do Documento Fiscal
- **serie** - Série do Documento Fiscal
- **nNF** - Número do Documento Fiscal
- **cNF** - Código Numérico que compõe a Chave de Acesso
- **cDV** - Dígito Verificador da Chave de Acesso

A partir da versão 1.11 do leiaute da NF-e, o campo **tpEmis** (forma de emissão da NF-e) passou a compor a chave de acesso da seguinte forma:

	Código da UF	AAMM da emissão	CNPJ do Emitente	Modelo	Série	Número da NF-e	forma de emissão da NF-e	Código Numérico	DV
Quantidade de caracteres	02	04	14	02	03	09	01	08	01

O tamanho do campo **cNF** - código numérico da NF-e foi reduzido para oito posições para não alterar o tamanho da chave de acesso da NF-e de 44 posições que passa ser composta pelos seguintes campos que se encontram dispersos na NF-e :

- **cUF** - Código da UF do emitente do Documento Fiscal
- **AAMM** - Ano e Mês de emissão da NF-e
- **CNPJ** - CNPJ do emitente
- **mod** - Modelo do Documento Fiscal
- **serie** - Série do Documento Fiscal
- **nNF** - Número do Documento Fiscal
- **tpEmis** – forma de emissão da NF-e
- **cNF** - Código Numérico que compõe a Chave de Acesso
- **cDV** - Dígito Verificador da Chave de Acesso

4.2 Alteração da observação do leiaute da mensagem de retorno da consulta processamento de lote (página 36)

Alterado de:

PR07	chNFe	E	PR03	N	1-1	44		Chave de Acesso da NF-e composta por Código da UF + AAMM da emissão + CNPJ do Emitente + Modelo, Série e Número da NFe + Código Numérico + DV.
------	-------	---	------	---	-----	----	--	--

Para:



PR07	chNFe	E	PR03	N	1-1	44		Chave de Acesso da NF-e (vide item 5.4)
------	-------	---	------	---	-----	----	--	---

4.3 Alteração da observação do leiaute da mensagem de pedido de cancelamento de NF-e (página 40)

Alterado de:

CP07	chNFe	E	CP03	N	1-1	44		Chave de acesso da NF-e composta por Código da UF + AAMM da emissão + CNPJ do Emitente + Modelo, Série e Número da NFe + Código Numérico + DV.
------	-------	---	------	---	-----	----	--	--

Para:

CP07	chNFe	E	CP03	N	1-1	44		Chave de acesso da NF-e (vide item 5.4)
------	-------	---	------	---	-----	----	--	---

4.4 Alteração da observação do leiaute da mensagem de retorno do pedido de cancelamento de NF-e (página 41)

Alterado de:

CR09	chNFe	E	CR03	N	0-1	44		Chave de Acesso da NF-e composta por Código da UF + AAMM da emissão + CNPJ do Emitente + Modelo, Série e Número da NFe + Código Numérico + DV.
------	-------	---	------	---	-----	----	--	--

Para:

CR09	chNFe	E	CR03	N	0-1	44		Chave de acesso da NF-e (vide item 5.4)
------	-------	---	------	---	-----	----	--	---

4.5 Alteração da observação do leiaute da mensagem de pedido de consulta situação atual da NF-e (página 51)

Alterado de:

EP05	chNFe	E	EP01	N	1-1	44		Chave de Acesso da NF-e composta por Código da UF + AAMM da emissão + CNPJ do Emitente + Modelo, Série e Número da NFe + Código Numérico + DV.
------	-------	---	------	---	-----	----	--	--

Para:

EP05	chNFe	E	EP01	N	1-1	44		Chave de Acesso da NF-e (vide item 5.4)
------	-------	---	------	---	-----	----	--	---

4.6 Alteração da observação do leiaute da mensagem de retorno do pedido de consulta situação atual da NF-e (página 52)

Alterado de:

ER09	chNFe	E	ER03	N	0-1	44		Chave de Acesso da NF-e composta por Código da UF + AAMM da emissão + CNPJ do Emitente + Modelo, Série e Número da NFe + Código Numérico + DV.
------	-------	---	------	---	-----	----	--	--

Para:

ER09	chNFe	E	ER03	N	0-1	44		Chave de Acesso da NF-e (vide item 5.4)
------	-------	---	------	---	-----	----	--	---

5. Alteração da regra de negócios do WS de recepção da NF-e

5.1 Validação do campo *tpEmis* (página 31)

Alterada a regra de negócios G03a que impedia recepção de NF-e emitidas para Sistema de Contingência do Ambiente Nacional (SCAN) para verificar o campo *tpEmis*.

Alterado de:

G03a	Série utilizada não permitida no Web Service (faixa de 0-899 - emissão normal na UF e faixa de 900-999 - reservado para emissão em contingência na RFB)	Obrig.	266	Rej.
------	---	--------	-----	------

Para:

G03a	Forma de emissão da NF-e (tpEmis) = 3 informada de uso exclusivo no Sistema de Contingência do Ambiente Nacional – SCAN.	Obrig.	266	Rej.
------	--	--------	-----	------

5.2 Validação da chave de acesso (página 31)

A regra de validação G04 deve considerar o campo *tpEmis* na composição da chave de acesso da NF-e.

Alterado de:

G04	Campo ID inválido - Falta literal "NFe" - Chave de Acesso do campo ID difere da concatenação dos campos correspondentes	Obrig.	227	Rej.
-----	---	--------	-----	------

Para:

G04	Campo ID inválido - Falta literal "NFe" - Chave de Acesso do campo ID difere da concatenação dos campos correspondentes (vide item 5.4)	Obrig.	227	Rej.
-----	---	--------	-----	------

5.3 Alteração no texto da mensagem 266 (página 67)

A mensagem 266 foi alterada para refletir a alteração da regra de negócio G03a:

Alterado de:

266	Rejeição: Série utilizada não permitida no Web Service
-----	--

Para:

266	Rejeição: Tipo de emissão informado não permitido para este ambiente
-----	--

6. Alteração da regra de negócios do WS de cancelamento da NF-e**6.1 Alteração do texto da regra de negócios H06 (página 44)****Alterado de:**

H06	Acesso BD NFE (Chave: Ano, CNPJ Emit, Modelo, Série, Nro): - Verificar se NF-e não existe	Obrig.	217	Rej.
-----	--	--------	-----	------

Para:

H06	Acesso BD NFE (Chave: Ano, CNPJ Emit, Modelo, Série, Nro): - Verificar se NF-e não existe (considerar possibilidade de ocorrência de mais de um registro para esta mesma NF-e no caso de autorização em duplicidade pela SEFAZ e pelo SCAN)	Obrig.	217	Rej.
-----	--	--------	-----	------

6.2 A validação deve ser alterada para considerar apenas as 8 posições da chave de acesso, caso o leiaute da NF-e localizada seja superior à versão 1.10 (página 44)**Alterado de:**



H07	- “Código Numérico” informado na Chave de Acesso é diferente do existente no BD	Obrig.	216	Rej.
-----	---	--------	-----	------

Para:

H07	- “Código Numérico” informado na Chave de Acesso é diferente do existente no BD (considerar a versão leiaute da NF-e para identificar o tamanho do campo “Código Numérico”)	Obrig.	216	Rej.
-----	---	--------	-----	------

6.3 Acréscimo de nova regra para verificar se o campo *tpEmis* informado na chave de acesso é diferente do existente no BD, caso o leiaute da NF-e localizada seja superior à versão 1.10 (página 44)

H07a	- Verificar se o “Tipo de Emissão” informado na Chave de Acesso é diferente do existente no BD (considerar que existem NF-e com diferentes composições da Chave de Acesso, vide item 5.4)	Obrig.	409	Rej.
------	---	--------	-----	------

6.4 Acréscimo da mensagem 408 (página 68)

409	Rejeição: Tipo de Emissão informada na chave de acesso diferente da cadastrada
-----	--

6.5 Acréscimo de observação para regularização das NF-e em situação inconsistente por duplicidade de NF-e ou uso de número inutilizado (página 45)

“Caso a NF-e objeto de cancelamento se encontre em situação de “inconsistência por duplicidade” ou “inconsistência por uso de número já inutilizado”, a aplicação da SEFAZ deverá tomar as medidas necessárias para eliminar todas as indicações de inconsistência existente no repositório de NF-e da SEFAZ e do Ambiente Nacional que envolva a NF-e objeto do cancelamento.”

7. Alteração da regra de negócios do WS de consulta status da NF-e

7.1 Alteração do texto da regra de negócios J03 (página 54)

Alterado de:



J03	Acesso BD NFE (Chave: Ano, CNPJ Emit, Modelo, Série, Nro): - Verificar se NF-e não existe	Obrig.	217	Rej.
-----	--	--------	-----	------

Para:

J03	Acesso BD NFE (Chave: Ano, CNPJ Emit, Modelo, Série, Nro): - Verificar se NF-e não existe (considerar possibilidade de ocorrência de mais de um registro para esta mesma NF-e no caso de autorização em duplicidade pela SEFAZ e pelo SCAN)	Obrig.	217	Rej.
-----	--	--------	-----	------

7.2 A aplicação deve ser alterada para considerar a versão do leiaute para identificar o tamanho do campo “Código Numérico” (página 54)**Alterado de:**

J04	- Verificar se campo “Código Numérico” informado na Chave de Acesso é diferente do existente no BD	Obrig.	216	Rej.
-----	--	--------	-----	------

Para:

J04	- Verificar se campo “Código Numérico” informado na Chave de Acesso é diferente do existente no BD (considerar a versão leiaute da NF-e para identificar o tamanho do campo “Código Numérico”)	Obrig.	216	Rej.
-----	--	--------	-----	------

7.3 Acréscimo de nova regra para verificar se o campo *tpEmis* informado na chave de acesso é diferente do existente no BD, caso o leiaute da NF-e localizada seja superior à versão 1.10 (página 54)

J05	- Verificar se o “Tipo de Emissão” informado na Chave de Acesso é diferente do existente no BD (considerar que existem NF-e com diferentes composições da Chave de Acesso, vide item 5.4)	Obrig.	409	Rej.
-----	---	--------	-----	------

7.4 Alteração do código e da mensagem de retorno na situação em que a NF-e consultada seja inconsistente por duplicidade ou por uso de número inutilizado (página 54).**Alterado de:**

No caso de localização da NF-e retornar o cStat com os valores 100, 101 ou 110.

Para:

No caso de localização da NF-e retornar o cStat com os valores 100, 101 ou 110. Caso a NF-e consultada seja inconsistente a aplicação deverá retornar o cStat “113 – NF-e inconsistente: Autorizado o uso da NF-e em duplicidade” ou “114 – NF-e inconsistente: Autorizado o uso de uma NF-e com número já inutilizado” em substituição ao cStat “100 – Autorizado o uso da NF-e”.

7.5 Acréscimo da mensagem 113 e 114 (página 65)

113	NF-e inconsistente: Autorizado o uso da NF-e em duplicidade
114	NF-e inconsistente: Autorizado o uso de uma NF-e com número já inutilizado

8. Alteração do Manual / SEFAZ Virtual**8.1 Inclusão de Texto (página 24)****“3.6 SEFAZ VIRTUAL**

As Secretarias da Fazenda Estadual podem optar por não desenvolver sistemas próprios de autorização da emissão da Nota Fiscal Eletrônica para os Contribuintes da sua jurisdição. Neste caso, os serviços da autorização de emissão da NF-e serão supridos por uma SEFAZ VIRTUAL, através de um Protocolo de cooperação assinado entre as SEFAZ e/ou entre a SEFAZ e a RFB.

Os serviços da SEFAZ VIRTUAL compreendem os Web Services descritos no Modelo Conceitual da Arquitetura de Comunicação, conforme consta no item 3.1 do Manual de Integração com o Contribuinte,

Atualmente estão previstas as operações das SEFAZ VIRTUAL de:

- SEFAZ VIRTUAL – RS
- SEFAZ VIRTUAL – RFB.

Em qualquer um dos casos, a responsabilidade sobre o credenciamento e sobre a autorização para o contribuinte usar os serviços de uma determinada SEFAZ VIRTUAL, é da SEFAZ de circunscrição do contribuinte.

Para os sistemas das Empresas, deve ser totalmente transparente se os serviços estão sendo disponibilizados pela SEFAZ VIRTUAL ou por um sistema de autorização da própria SEFAZ de circunscrição do contribuinte. A única mudança visível é no endereço dos Web Services onde ficam disponibilizados os serviços.”

8.2 Alteração de Texto (página 27)

Alterado de:

AR08	nRec	E	AR07	N	1-1	15	Número do Recibo gerado pelo Portal da Secretaria de Fazenda Estadual, composto por: duas posições com Código da UF onde foi entregue o lote, codificação de UF do IBGE, e treze posições numéricas seqüenciais. (vide item 5.5)
------	------	---	------	---	-----	----	--

Para:

AR08	nRec	E	AR07	N	1-1	15	Número do Recibo gerado pelo Portal da Secretaria de Fazenda Estadual, composto por duas posições com o Código da UF (codificação do IBGE) onde foi entregue o Lote, uma posição para o Tipo de Autorizador e doze posições numéricas seqüenciais (vide item 5.5)
------	------	---	------	---	-----	----	---

8.3 Alteração de Texto (página 27)

Alterado de:

“Deverão ser realizadas as validações e procedimentos que seguem.”

Para:

“Existe um limite de até 50 NF-e por lote e o agrupamento destas NF-e dentro do lote pode ser feito de qualquer uma das formas que seguem:

- todas as NF-e são do mesmo estabelecimento (mesmo CNPJ do Emitente);
- todas as NF-e são da mesma empresa (mesmo CNPJ-Base do Emitente);
- as NF-e são de diferentes Empresas.

Em qualquer um dos casos acima, por uma restrição operacional e de controle, todos os CNPJ emitentes devem ser da mesma Unidade da Federação.

Deverão ser realizadas as validações e procedimentos que seguem.”

8.4 Alteração de Texto (página 29)

Alterado de:

“Não existindo qualquer problema nas validações acima referidas, o aplicativo deverá gerar um número de recibo composto por: duas posições com Código da UF onde foi entregue o



lote (codificação de UF do IBGE) e treze posições numéricas sequenciais e gravar a mensagem, juntamente com o número do recibo e o CNPJ do transmissor.
”

Para:

“Não existindo qualquer problema nas validações acima referidas, o aplicativo deverá gerar um número de recibo ([vide item 5.5](#)) e gravar a mensagem, juntamente com o número do recibo e o CNPJ do transmissor.”

8.5 Alteração de Texto (página 33)**Alterado de:**

G34	Se finalidade da NF-e = 2 (NF-e complementar): - Verificar se o CNPJ emitente da NF Referenciada (válido se a NF referenciada for uma NF eletrônica ou não) é diferente do CNPJ do emitente desta NF-e	Obrig.	269	Rej.
-----	---	--------	-----	------

Para:

G34	Se finalidade da NF-e = 2 (NF-e complementar): - Verificar se o CNPJ emitente da NF Referenciada (válido se a NF referenciada for uma NF eletrônica ou não) é diferente do CNPJ do emitente desta NF-e	Obrig.	269	Rej.
-----	---	--------	-----	------

“Nota: No caso de envio de lote para a SEFAZ VIRTUAL, todas as NF-e do Lote deverão ser da mesma UF. Para a SEFAZ VIRTUAL, deverá ser verificado se todas as NF-e são da mesma UF da primeira NF-e do Lote. Em caso negativo, rejeitar a NF-e com erro 408-“Lote com NF-e de diferentes UF”.

8.6 Alteração de Texto (página 35)**Alterado de:**

BP04	nRec	E	BP01	N	1-1	15	Número do Recibo Número gerado pelo Portal da Secretaria de Fazenda Estadual, composto por: duas posições com código da UF onde foi entregue o lote, codificação de UF do IBGE, e treze posições numéricas sequenciais.
------	------	---	------	---	-----	----	--

Para:

BP04	nRec	E	BP01	N	1-1	15	Número do Recibo (vide item 5.5)
------	------	---	------	---	-----	----	--

8.7 Alteração de Texto (página 35)

**Alterado de:**

BR04a	nRec	E	BR01	N	1-1	15	Número do Recibo consultado
-------	------	---	------	---	-----	----	-----------------------------

Para:

BR04a	nRec	E	BR01	N	1-1	15	Número do Recibo consultado (vide item 5.5)
-------	------	---	------	---	-----	----	---

8.8 Alteração de Texto (página 36)**Alterado de:**

PR09	nProt	E	PR03	N	0-1	15	Número do Protocolo da NF-e 1 posição (1 – Secretaria de Fazenda Estadual 2 – Receita Federal); 2 posições para código da UF; 2 posições ano; 10 seqüencial no ano
------	-------	---	------	---	-----	----	---

Para:

PR09	nProt	E	PR03	N	0-1	15	Número do Protocolo da NF-e (vide item 5.6)
------	-------	---	------	---	-----	----	---

8.9 Alteração de Texto (página 40)**Alterado de:**

CP08	nProt	E	CP03	N	1-1	15	Informar o número do Protocolo de Autorização da NF-e a ser Cancelada. 1 posição (1 – Secretaria de Fazenda Estadual 2 – Receita Federal); 2 posições para código da UF; 2 posições ano; 10 seqüencial no ano
------	-------	---	------	---	-----	----	---

Para:

CP08	nProt	E	CP03	N	1-1	15	Informar o número do Protocolo de Autorização da NF-e a ser Cancelada.
------	-------	---	------	---	-----	----	---

8.10 Alteração de Texto (página 41)**Alterado de:**

CR11	nProt	E	CR03	N	0-1	15	Número do Protocolo de Cancelamento 1 posição (1 – Secretaria de Fazenda Estadual 2 – Receita Federal); 2 posições para código da UF; 2
------	-------	---	------	---	-----	----	---



								posições ano; 10 seqüencial no ano. O controle de numeração de Protocolo será único para todos os serviços.
--	--	--	--	--	--	--	--	--

Para:

CR11	nProt	E	CR03	N	0-1	15		Número do Protocolo de Cancelamento (vide item 5.6). O controle de numeração de Protocolo é único para todos os serviços.
------	-------	---	------	---	-----	----	--	---

8.11 Alteração de Texto (página 47)**Alterado de:**

DR17	nProt	E	DR03	N	0-1	15		Número do Protocolo de Inutilização 1 posição (1 – Secretaria de Fazenda Estadual 2 – Receita Federal); 2 posições para código da UF; 2 posições ano; 10 seqüencial no ano. O controle de numeração do Protocolo será único para todos os serviços.
------	-------	---	------	---	-----	----	--	---

Para:

DR17	nProt	E	DR03	N	0-1	15		Número do Protocolo de Inutilização (vide item 5.6). O controle de numeração do Protocolo é único para todos os serviços.
------	-------	---	------	---	-----	----	--	--

8.12 Alteração de Texto (página 52)**Alterado de:**

ER11	nProt	E	ER03	N	0-1	15		Número do Protocolo do Status atual da NF-e 1 posição (1 – Secretaria de Fazenda Estadual 2 – Receita Federal); 2 posições para código da UF; 2 posições ano; 10 seqüencial no ano
------	-------	---	------	---	-----	----	--	---

Para:

ER11	nProt	E	ER03	N	0-1	15		Número do Protocolo do Status atual da NF-e (vide item 5.6).
------	-------	---	------	---	-----	----	--	--

8.13 Acréscimo da mensagem 408 (página 68)

408	REJEIÇÃO: Lote com NF-e de diferentes UF
-----	--

8.14 Alteração de Texto (página 71)

Alterado de:

O número do Recibo do Lote deve ser gerado pelo Portal da Secretaria de Fazenda Estadual, com a seguinte regra de formação: duas posições com Código da UF onde foi entregue o lote e treze posições numéricas seqüenciais:

9	9	9	9	9	9	9	9	9	9	9	9	9	9	9	9
código da UF	seqüencial de 13 posições														

Para:

O número do Recibo do Lote deve ser gerado pelo Portal da Secretaria de Fazenda Estadual, com a seguinte regra de formação:

- 2 posições com o Código da UF onde foi entregue o lote (codificação do IBGE);
- 1 posição com o Tipo de Autorizador (0 ou 1=SEFAZ normal, 2=Contingência SCAN - RFB, 3=SEFAZ VIRTUAL-RS, 4=SEFAZ VIRTUAL-RFB);
- 12 posições numéricas seqüenciais.

	Código da UF	Tipo Autorizador	seqüencial
Quantidade de caracteres	02	01	12

8.15 Alteração de Texto (página 71)

Alterado de:

A regra de formação do número do protocolo é:

9	9	9	9	9	9	9	9	9	9	9	9	9	9	9	9
órgão gerador	código da UF	ano	seqüencial de 10 posições												

- 1 posição para indicar o órgão (1 – Secretaria de Fazenda Estadual 2 – Receita Federal);
- 2 posições para o código da UF do IBGE;
- 2 posições para ano;
- 10 posições para o seqüencial no ano.

Para:

A regra de formação do número do protocolo é:

9	9	9	9	9	9	9	9	9	9	9	9	9	9	9
Tipo de Autorizador	código da UF		ano		seqüencial de 10 posições									

- 1 posição com o Tipo de Autorizador (1=SEFAZ normal, 2= Contingência SCAN - RFB, 3=SEFAZ VIRTUAL-RS, 4=SEFAZ VIRTUAL-RFB);
- 2 posições para o código da UF do IBGE;
- 2 posições para ano;
- 10 posições para o seqüencial no ano.

8.16 Alteração de Texto (página 79)

Alterado de:

Os pedidos de inutilização de numeração de NF-e serão compartilhados somente com a Receita Federal.

Para:

Os pedidos de inutilização de numeração de NF-e serão compartilhados somente com a Receita Federal.

Nota: No caso da SEFAZ VIRTUAL, o arquivo digital representando a operação realizada deverá ser distribuído também para a SEFAZ de circunscrição do contribuinte.

8.17 Alteração de Texto (página 80)

Alterado de:

Nota: O Número do Protocolo é composto por: 1 posição (1 – Secretaria de Fazenda Estadual, 2 – Receita Federal) + 2 posições para código da UF no IBGE + 2 posições ano + 10 seqüencial no ano.

Para:

Nota: A composição do Número do Protocolo está descrita no item 5.6.

8.18 Alteração de Texto (página 138)

Alterado de:

São Paulo:

Ambiente de homologação:

- NfeRecepcao - <https://homologacao.nfe.fazenda.sp.gov.br/nfeWEB/services/NfeRecepcaoSoap>
- NfeRetRecepcao - <https://homologacao.nfe.fazenda.sp.gov.br/nfeWEB/services/NfeRetRecepcaoSoap>
- NfeCancelamento - <https://homologacao.nfe.fazenda.sp.gov.br/nfeWEB/services/NfeCancelamentoSoap>
- NfeInutilizacao - <https://homologacao.nfe.fazenda.sp.gov.br/nfeWEB/services/NfeInutilizacaoSoap>
- NfeConsultaNF - <https://homologacao.nfe.fazenda.sp.gov.br/nfeWEB/services/NfeConsultaSoap>
- NfeStatusServico - <https://homologacao.nfe.fazenda.sp.gov.br/nfeWEB/services/NfeStatusServicoSoap>

Ambiente de produção:

- NfeRecepcao - <https://nfe.fazenda.sp.gov.br/nfeWEB/services/NfeRecepcaoSoap>
- NfeRetRecepcao - <https://nfe.fazenda.sp.gov.br/nfeWEB/services/NfeRetRecepcaoSoap>
- NfeCancelamento - <https://nfe.fazenda.sp.gov.br/nfeWEB/services/NfeCancelamentoSoap>
- NfeInutilizacao - <https://nfe.fazenda.sp.gov.br/nfeWEB/services/NfeInutilizacaoSoap>
- NfeConsultaNF - <https://nfe.fazenda.sp.gov.br/nfeWEB/services/NfeConsultaSoap>
- NfeStatusServico - <https://nfe.fazenda.sp.gov.br/nfeWEB/services/NfeStatusServicoSoap>

A documentação do WSDL pode ser obtida na internet acessando o endereço do Web Service desejado.

Exemplificando, para obter o WSDL de cada um dos Web Service acione o navegador Web (Internet Explorer, por exemplo) e digite o endereço desejado seguido do literal ‘?WSDL’.

Para:

São Paulo:

Ambiente de homologação:

- NfeRecepcao - <https://homologacao.nfe.fazenda.sp.gov.br/nfeWEB/services/NfeRecepcao.asmx>



- NfeRetRecepcao - <https://homologacao.nfe.fazenda.sp.gov.br/nfeWEB/services/NfeRetRecepcao.aspx>
- NfeCancelamento - <https://homologacao.nfe.fazenda.sp.gov.br/nfeWEB/services/NfeCancelamento.aspx>
- NfeInutilizacao - <https://homologacao.nfe.fazenda.sp.gov.br/nfeWEB/services/NfeInutilizacao.aspx>
- NfeConsultaNF - <https://homologacao.nfe.fazenda.sp.gov.br/nfeWEB/services/NfeConsulta.aspx>
- NfeStatusServico - <https://homologacao.nfe.fazenda.sp.gov.br/nfeWEB/services/NfeStatusServico.aspx>

Ambiente de produção:

- NfeRecepcao - <https://nfe.fazenda.sp.gov.br/nfeWEB/services/NfeRecepcao.aspx>
- NfeRetRecepcao - <https://nfe.fazenda.sp.gov.br/nfeWEB/services/NfeRetRecepcao.aspx>
- NfeCancelamento - <https://nfe.fazenda.sp.gov.br/nfeWEB/services/NfeCancelamento.aspx>
- NfeInutilizacao - <https://nfe.fazenda.sp.gov.br/nfeWEB/services/NfeInutilizacao.aspx>
- NfeConsultaNF - <https://nfe.fazenda.sp.gov.br/nfeWEB/services/NfeConsulta.aspx>
- NfeStatusServico - <https://nfe.fazenda.sp.gov.br/nfeWEB/services/NfeStatusServico.aspx>

SEFAZ VIRTUAL RS:

Ambiente de homologação:

- NfeRecepcao - <https://homologacao.nfe.sefazvirtual.rs.gov.br/ws/nferecepcao/NfeRecepcao.aspx>
- NfeRetRecepcao - <https://homologacao.nfe.sefazvirtual.rs.gov.br/ws/nferetrecepcao/NfeRetRecepcao.aspx>
- NfeCancelamento - <https://homologacao.nfe.sefazvirtual.rs.gov.br/ws/nfecancelamento/NfeCancelamento.aspx>
- NfeInutilizacao - <https://homologacao.nfe.sefazvirtual.rs.gov.br/ws/nfeinutilizacao/NfeInutilizacao.aspx>
- NfeConsultaNF - <https://homologacao.nfe.sefazvirtual.rs.gov.br/ws/nfeconsulta/NfeConsulta.aspx>
- NfeStatusServico - <https://homologacao.nfe.sefazvirtual.rs.gov.br/ws/nfestatusservico/NfeStatusServico.aspx>

Ambiente de produção:

- NfeRecepcao - <https://nfe.sefazvirtual.rs.gov.br/ws/nferecepcao/NfeRecepcao.aspx>

- NfeRetRecepcao - <https://nfe.sefazvirtual.rs.gov.br/ws/nferetrecepcao/NfeRetRecepcao.asmx>
- NfeCancelamento- <https://nfe.sefazvirtual.rs.gov.br/ws/nfecancelamento/NfeCancelamento.asmx>
- NfeInutilizacao - <https://nfe.sefazvirtual.rs.gov.br/ws/nfeinutilizacao/NfeInutilizacao.asmx>
- NfeConsultaNF - <https://nfe.sefazvirtual.rs.gov.br/ws/nfeconsulta/NfeConsulta.asmx>
- NfeStatusServico - <https://nfe.sefazvirtual.rs.gov.br/ws/nfestatusservico/NfeStatusServico.asmx>

Nota: A relação atualizada das UF e os respectivos endereços dos Web Services oferecidos estão publicados no Portal Nacional da NF-e.

Obtenção do WSDL:

A documentação do WSDL pode ser obtida na internet acessando o endereço do Web Service desejado.

Exemplificando, para obter o WSDL de cada um dos Web Service acione o navegador Web (Internet Explorer, por exemplo) e digite o endereço desejado seguido do literal '?WSDL'.


9. Quadro Indicador de ENTRADA/SAÍDA do Modelo de DANFE (página 130)

Os modelos de DANFE dos Anexos II e III foram alterados para que o valor do indicador de ENTRADA/SAÍDA do DANFE tenha os mesmos valores informados na NF-e.

Anexo II – Modelo de DANFE - retrato



RECEBEMOS DE (RAZÃO SOCIAL DO EMITENTE) OS PRODUTOS CONSTANTES DA NOTAS FISCAL INDICADA AO LADO		NF-e Nº. 000.000.000 SÉRIE 000
DATA DE RECEBIMENTO	IDENTIFICAÇÃO E ASSINATURA DO RECEBEDOR	

<div style="border: 1px solid black; width: 40px; height: 40px; margin: 0 auto; text-align: center; line-height: 40px;">Logotipo</div>	Identificação do emitente (nome ou razão social, endereço, bairro, município, UF, telefone/fax e CEP)	DANFE Documento Auxiliar da Nota Fiscal Eletrônica 0 - ENTRADA <input type="checkbox"/> 1 - SAÍDA <input type="checkbox"/> N.º 000.000.000-FL1/n SÉRIE 000	CONTROLE DO FISCO 
		CHAVE DE ACESSO DA NF-e PI CONSULTA DE AUTENTICIDADE NO SITE WWW.NFE.FAZENDA.GOV.BR 00.00.00.00.00.000.000/0000-00-000.000.000-000.000.000-0	

NATUREZA DA OPERAÇÃO		
INSCRIÇÃO ESTADUAL	INS. ESTADUAL DO SUBST. TRIBUTÁRIO	CNPJ

DESTINATÁRIO/REMETENTE		CNPJ/CPF		DATA DA EMISSÃO
NOME/RAZÃO SOCIAL				DATA DA ENTRADA
ENDEREÇO	BAIRRO/DISTRITO	CEP		HORA DE SAÍDA
MUNICÍPIO	FONE/FAX	UF	INSCRIÇÃO ESTADUAL	

FATURA				
--------	--	--	--	--

CÁLCULO DO IMPOSTO				
BASE DE CÁLCULO DO ICMS	VALOR DO ICMS	BASE DE CÁLCULO DO ICMS SUBSTITUIÇÃO	VALOR DO ICMS SUBSTITUIÇÃO	VALOR TOTAL DOS PRODUTOS
VALOR DO FRETE	VALOR DO SEGURO	DESCONTO	OUTRAS DESPESAS ACESSÓRIAS	VALOR DO IPI
				VALOR TOTAL DA NOTA

TRANSPORTADOR VOLUMES TRANSPORTADOS				
RAZÃO SOCIAL	FRETE POR CONTA 1 - EMITENTE <input type="checkbox"/> 2 - DESTINATÁRIO	CÓDIGO ANTT	PLACA DO VEÍCULO	UF
ENDEREÇO	MUNICÍPIO	UF	INSCRIÇÃO ESTADUAL	
QUANTIDADE	ESPECIE	MARCA	NUMERAÇÃO	PESO BRUTO
				PESO LÍQUIDO

DADOS DO PRODUTO / SERVIÇOS													
COD.PROC.	DESCRIÇÃO DO PRODUTO / SERVIÇOS	NCM/SH	CST	CFOP	UNIDADE	QUANTIDADE	V. UNITÁRIO	V. TOTAL	BC ICMS	V. ICMS	V. IPI	ALIQ. ICMS	ALIQ. IPI

CÁLCULO DO ISSQN		
INSCRIÇÃO MUNICIPAL	VALOR TOTAL DOS SERVIÇOS	VALOR DO ISSQN

DADOS ADICIONAIS	
INFORMAÇÕES COMPLEMENTARES	



DADOS DO PRODUTO / SERVIÇOS

COD.PROD.	DESCRIÇÃO DO PRODUTO / SERVIÇOS	NCM/SH	CST	CFOP	UNIDADE	QUANTIDADE	V. UNITÁRIO	V. TOTAL	BC ICMS	V. ICMS	V. IPI	ALIQ. ICMS	ALIQ. IPI



		Identificação do emitente (nome ou razão social, endereço, bairro, município, UF, telefone/fax e CEP)	DANFE Documento Auxiliar da Nota Fiscal Eletrônica 0 - ENTRADA <input type="checkbox"/> 1 - SAÍDA <input type="checkbox"/> N.º 000.000.000-FLn/n SÉRIE 000		CONTROLE DO FISCO 								
NATUREZA DA OPERAÇÃO			CHAVE DE ACESSO DA NFe-P/ CONSULTA DE AUTENTICIDADE NO SITE WWW.NFE.FAZENDA.GOV.BR 00.00.00.00.00.000.000/0000-00-000.000.000-000-000.000.000-0										
INSCRIÇÃO ESTADUAL	INSC. ESTADUAL DO SUBST. TRIBUTÁRIO	CNPJ											
DADOS DO PRODUTO / SERVIÇOS													
COD.PROD.	DESCRIÇÃO DO PRODUTO/ SERVIÇOS	NCM/SH	CST	CFOP	UNIDADE	QUANTIDADE	V. UNITÁRIO	V. TOTAL	BC ICMS	V. ICMS	V. IPI	ALIQ. ICMS	ALIQ. IPI



Anexo III – Modelo de DANFE - paisagem

CN DE RECEBIMENTO
 IDENTIFICAÇÃO E ASSINATURA DO RECEBENTE

RECEBEMOS DE (RAZÃO SOCIAL DO EMITENTE) OS PRODUTOS CONSTANTES DA NOTAS FISCAL INDICADA AO LADO

Nº
 000.000.000

NFe
 Nº
 000.000.000

Identificação do emitente

Logotipo

(nome ou razão social, endereço, bairro, município, UF, telefone/fax e CEP)

DANFE

Documento Auxiliar da Nota Fiscal Eletrônica

0- ENTRADA

1 - SAÍDA

Nº 000.000.000 - FL1/n

CONTROLE DO FISCO

SÉRIE 000

NAT. DA OPERAÇÃO

INSCRIÇÃO ESTADUAL INSC. EST. DO SUBST. TRIBUTÁRIO CNPJ CHAVE DE ACESSO PARA CONSULTA DE AUTENTICIDADE NO SITE WWW.NFE.FAZENDA.GOV.BR

00.0000.00.0000.0000/0000-00-00-000-000.000.000-000.000.000-0

DESTINATÁRIO/REMETENTE

RAZÃO SOCIAL CNPJ/CPF DATA DA EMISSÃO

ENDEREÇO BAIRRO/DISTRITO CEP DATA DE SAÍDA/ENTRADA

MUNICÍPIO FONE/FAX UF INSCRIÇÃO ESTADUAL HORA DE SAÍDA

FATURA

CÁLCULO DO IMPOSTO

BASE DE CÁLCULO DO ICMS VALOR DO ICMS BASE DE CÁLCULO DO ICMS SUBSTITUIÇÃO VALOR DO ICMS SUBSTITUIÇÃO VALOR TOTAL DOS PRODUTOS

VALOR DO FRETE VALOR DO SEGURO DESCONTO OUTRAS DESPESAS ACESSÓRIAS VALOR DO IPI VALOR TOTAL DA NOTA

TRANSPORTADOR/VOLUMES TRANSPORTADOS

RAZÃO SOCIAL FRETE POR CONTA: 1- EMITENTE 2- DESTINATÁRIO CÓDIGO ANTT PLACA DO VEÍCULO UF CNPJ/CPF

ENDEREÇO MUNICÍPIO UF INSCRIÇÃO ESTADUAL

QUANTIDADE ESPÉCIE MARCA NUMERAÇÃO PESO BRUTO PESO LÍQUIDO

DADOS DO PRODUTO/ SERVIÇOS

COD. PRODUTO	DESCRIÇÃO DOS PRODUTOS / SERVIÇOS	NCM/SH	CST	CFOP	UNIDADE	QTD	V.UNITÁRIO	V. TOTAL	BC DO ICMS	V. ICMS	V. IPI	AUG. ICMS	AUG. IPI

CÁLCULO DO ISSQN

INSCRIÇÃO MUNICIPAL VALOR TOTAL DOS SERVIÇOS BASE DE CÁLCULO DO ISSQN VALOR DO ISSQN

DADOS ADICIONAIS



INFORMAÇÕES COMPLEMENTARES RESERVA DO ACFISCO



INSCRIÇÃO ESTADUAL	INSC. EST. DO SUBST. TRIBUTÁRIO	ORFJ	CHAVE DE ACESSO PARA CONSULTA DE AUTENTICIDADE NO SITE WWW.NFE.FAZENDA.GOV.BR 00.0000.00.000.000/0000-00-00-000-000.000-000.000.000-0
--------------------	---------------------------------	------	--

DADOS DO PRODUTO / SERVIÇOS													
CCD.PRODUTO	DESCRIÇÃO DOS PRODUTOS / SERVIÇOS	NCM/SH	CST	CFOP	UNIDADE	QTD	V.UNITÁRIO	V.TOTAL	BC DO ICMS	V.ICMS	V.IPI	AUG.ICMS	AUG.IPI



 <p>Identificação do emitente (nome ou razão social, endereço, bairro, município, UF, telefone/fax e CEP)</p>		DANFE Documento Auxiliar da Nota Fiscal Eletrônica 0- ENTRADA <input type="checkbox"/> 1- SAIDA <input type="checkbox"/> Nº 000.000.000 - FLv/n											
NAT. DA OPERAÇÃO		SÉRIE 000											
INSCRIÇÃO ESTADUAL	INSC. EST. DO SUBST. TRIBUTÁRIO	CNPJ	CHAVE DE ACESSO PARA CONSULTA DE AUTENTICIDADE NO SITE WWW.NFE.FAZENDA.GOV.BR 00.0000.00.000.000/0000-00-00-000-000.000.000-000.000.000-0										
DADOS DO PRODUTO/ SERVIÇOS													
COD. PRODUTO	DESCRIÇÃO DOS PRODUTOS / SERVIÇOS	NCM/SH	ICST	CFOP	UNIDADE	QTD	V.UNITARIO	V.TOTAL	BC DO ICMS	V.ICMS	V.IPI	ADIC. ICMS	ALICR

10. Alterações diversas para correção ou aperfeiçoamento de texto

- Versões de leiautes do PL_005a (pg. 3)

- . linha “NFe”: trocar para “Leiaute”
- . linha “envNFe”: trocar para “enviNFe”
- . linha “retEnvNFe”: trocar para “retEnviNFe”

- **Item 2 (pg. 8):** trocar para: “... foi atualizado pelo s Ajustes SINIEF ...”

- **Item 2.3 (pg. 9):**

- . trocar para: “... em papel comum, **geralmente** em única via, ...”
- . trocar para “... através do sítio da Secretaria da Fazenda Estadual autorizadora ou Receita Federal.”
- . trocar de: “**Apesar disto, no primeiro momento de implantação do projeto,** o contribuinte .destinatário, não ...”
para: “O contribuinte destinatário não emissor de NF-e poderá ...”

- **Item 3.2.1-b (pg. 11):**

- . trocar o prefixo de namespace de “NFe” para “nfe”, melhorando a documentação (3 ocorrências);
- . trocar de: “exemplo para o XML da NF-e e com prefixo ...”
para: “exemplo para o XML da NF-e com prefixo ...”

- **Item 3.2.1-c (pg. 12):**

- . trocar para: “... caso específico **do** lote de envio da ...”
“**E**xemplo 1: campo R01 ...”
“**E**xemplo 2: Sub**g**ruppo de Informações de”

- **Item 3.2.1-d (pg. 13):** trocar para “... pela Secretaria da Fazenda Estadual, antes de seu envio.”

- **Item 3.2.2 (pg. 13):** trocar para “... **no Portal da** Secretaria de Fazenda **Estadual** ...”

- **Item 3.2.2 (pg. 13):** Incluir o texto que segue, antes da linha de “Segue abaixo um exemplo ...”
“Os parâmetros de chamada para os diferentes Web Services do Projeto NF-e são do tipo “string”, com os nomes de: “nfeCabecMsg” e “nfeDadosMsg”.
- **Item 3.2.3-b (pg. 14):** trocar para: “...entre **o servidor do contribuinte e o** Portal da ...”
- **Item 3.2.4 (pg. 15):** Schema xmldsig-core-schema
 - . linha XS06, coluna **Descrição:** trocar para “Atributo Algorithm de **SignatureMethod**”
 - . linha XS07, coluna **Descrição:** trocar para “**Grupo de Reference**”
 - . linha XS17, coluna **Ocor.:** trocar para “**1-1**”
- **Item 3.2.4 (pg. 15):** trocar para “... para cada NF-e, conforme leiaute ...”
- **Item 3.4.3 (pg. 22):** trocar para “... das mensagens dos Web **Services** ...”
trocar para “enviNFe_v1.03.xsd”
- **Item 3.5.1 (pg. 23):** tabela do Pacote de Liberação:
 - . trocar para “tipos **BasicoNFe**” (2 ocorrências)
- **Item 4 (pg. 25):** eliminar o texto “**a Nota Fiscal Modelo 1/1A ou**”
- **Item 4.1 (pg. 26):** trocar de: “**Transmissão de** Lote de NF-e” para: “**Lote de NF-e**”
trocar para “Schema XML: enviNFe_ ...”
trocar para “Schema XML: retEnviNFe_ ...”
- **Item 4.1.9-d (pg. 31, 32):**
 - . linha G03b, coluna **Regra de Validação:** trocar para:
“... processo de emissão da NF-e **pelo aplicativo do contribuinte (procEmi = 0).**”
 - . linha G12, coluna **Regra de Validação:**

- trocar para “... posterior **à data de recebimento da NF-e na SEFAZ**”
- . **linha G14, coluna Regra de Validação:** incluir o texto:
“O campo de IE ST somente tem sentido na operação interestadual e a validação da IE ST segue as regras de validação da IE da UF de destino.”
 - . **linha G29, coluna Regra de Validação:** trocar para:
“Acesso BD NFE_Inutilização (Chave: Ano, CNPJ, Modelo, Série, Número da NF-e)”
- **Item 4.2 (pg. 34):**
. trocar de “Consulta Processamento de Lote de NF-e” para: “Consulta **Resultado do** Processamento do Lote”
- **Item 4.4.7-d (pg. 49):**
. **linha I07, coluna Regra de Validação:** trocar para:
“Acesso BD NFE_Inutilização (Chave: Ano, CNPJ, Modelo, Série, Número da NF-e)”
- **Item 4.5.1 (pg. 51):**
. **linha EP01, coluna Campo:** trocar para “con**s**SitNFe”
- **Item 4.5.8 (pg. 54):** trocar para
“... com os valores 100 (“Autorizado o Uso da NF-e”), 101 (“Cancelamento de NF-e homologado”) ou 110 (“Uso Denegado”).”
- **Item 4.6.8 (pg. 58):** trocar para
“... códigos de situação 107 (“Serviço em Operação”), 108 (“Serviço Paralisado Momentaneamente”) e 109 (“Serviço Paralisado sem Previsão”).”
- **Item 5.1 (pg. 65):** trocar para “Web Ser**v**ice existente.”
- **Item 9 (pg. 76):** trocar para “O ambi**en**te de homologação ...”
- **Item 12 (pg. 81):** trocar para “... qualquer erro ou inconsis**t**ência ...”

- Item 12.1 (pg. 82):
 - . linha O11b, coluna **Descrição**: trocar para “Situação do emissor:”

- Item 12.2 (pg. 83):
 - . linha M11b, coluna **Descrição**: trocar para “Situação do emissor:”

- Anexo I – Leiaute da NF-e (pg. 86):
 - . linha 4, coluna **Campo**: trocar para “pk_nItem”
 - . linha 31a, coluna **Observação**: trocar para “... as informações do remetente ...”
 - . linha 78, coluna **Observação**: trocar de “contribuinto” para “contribuinte” (2 ocorrências)
 - . linha 101, coluna **Observação**: trocar para “mercadorias/produtos”
 - . linha 162i, coluna **Campo**: trocar para “IMCSComb”
 - . linha 278, coluna **Ele**: trocar para “CG”
 - . linha 280, coluna **Ele**: trocar para “CG”
 - . linha 294, coluna **Ele**: trocar para “CG”
 - . linha 299, coluna **Ele**: trocar para “CG”
 - . linha 304, coluna **Ele**: trocar para “CG”
 - . linha 306, coluna **Ele**: trocar para “CG”
 - . linha 355, coluna **Observação**: trocar para “infralegais”
 - . linha 367, coluna **Tipo**: trocar para “N”
 - . linha 368, coluna **Tipo**: trocar para “N”
 - . linha 369, coluna **Tipo**: trocar para “N”
 - . linha 370, coluna **Tipo**: trocar para “N”
 - . linha 371, coluna **Tipo**: trocar para “N”
 - . linha 372, coluna **Tipo**: trocar para “N”
 - . linha 382, coluna **Tamanho**: trocar para “1-15”
 - . linha 388, coluna **Descrição**: trocar para “Número do Lacre”
 - . linha 401g, coluna **Observação**: eliminar a observação atual
 - . linha 401h, coluna **Descr / Obs**: trocar de “Identificador” para “Identificador” (2 ocorrências)



- **Anexo IV (pg. 137):** documentar o endereço do Web Service de Consulta Cadastro Rio Grande do Sul / Ambiente de homologação:
 - CadConsultaCadastro - <https://sef.sefaz.rs.gov.br/ws/cadconsultacadastro/cadconsultacadastro.asmx>

- **Anexo VI (pg. 140):** trocar para “Zona Franca de Manaus”:

As dúvidas e sugestões devem ser encaminhadas através do Canal Fale Conosco da Secretaria da Fazenda de São Paulo (<http://www.fazenda.sp.gov.br/email/default2.asp>) referente à “Portaria CAT 104/07”.